

AM104-04 Front  
 300503667  
 UPC 8 13576 00590 0  
 IMAGE Herbicide Consumer Concentrate  
 Kills Nutsedge  
 24 oz  
 Size: 4.035" x 6.4917"

DATE: 09-24-10

Process Cyan	Pantone 108 (as process)
Process Magenta	Pantone 1797 (as process)
Process Yellow	White Opaque Underlayer
Process Black	FPO Swoosh Gradient
Pantone 341 Green	
Pantone 376 Lime Green	

**Treats 6,000 Sq. Ft.**  
 Trata 6,000 pies cuadrados

**IMAGE®**  
 Herbicide Consumer Concentrate

**KILLS NUTSEdge**  
 Elimina la Chufa

**Kills Tough Weeds in Lawns**  
 Elimina las malezas resistentes en céspedes

**Selective Herbicide for Use in Established Bermudagrass, Buffalograss, Centipedegrass, St. Augustinegrass, Zoysiagrass and Selected Landscape Ornamentals and Groundcovers**

**Keep out of reach of children**  
**CAUTION** See back booklet for additional Precautionary Statements & First Aid  
**Manténgase fuera del alcance de los niños**  
**PRECAUCION** Consulte el folleto atrás para conocer los avisos de precaución adicionales y los primeros auxilios

**ACTIVE INGREDIENT:**  
 Ammonium salt of imazaquin (2-[4,5-dihydro-4-methyl-4(1-methylethyl)-5-oxo-1H-imidazol-2-yl]-3-quinolinecarboxylic acid)\* ..... 3.3%  
 OTHER INGREDIENTS..... 96.7%  
 TOTAL..... 100.0%  
 \* Equivalent to 3.14% 2-[4,5-dihydro-4-methyl-4(1-methylethyl)-5-oxo-1H-imidazol-2-yl]-3-quinolinecarboxylic acid (1 pint contains 0.0375 lbs. of active ingredient as the free acid)

**NET CONTENTS/CONTENIDO NETO**  
 24 FL. OZ. (710 ml.)

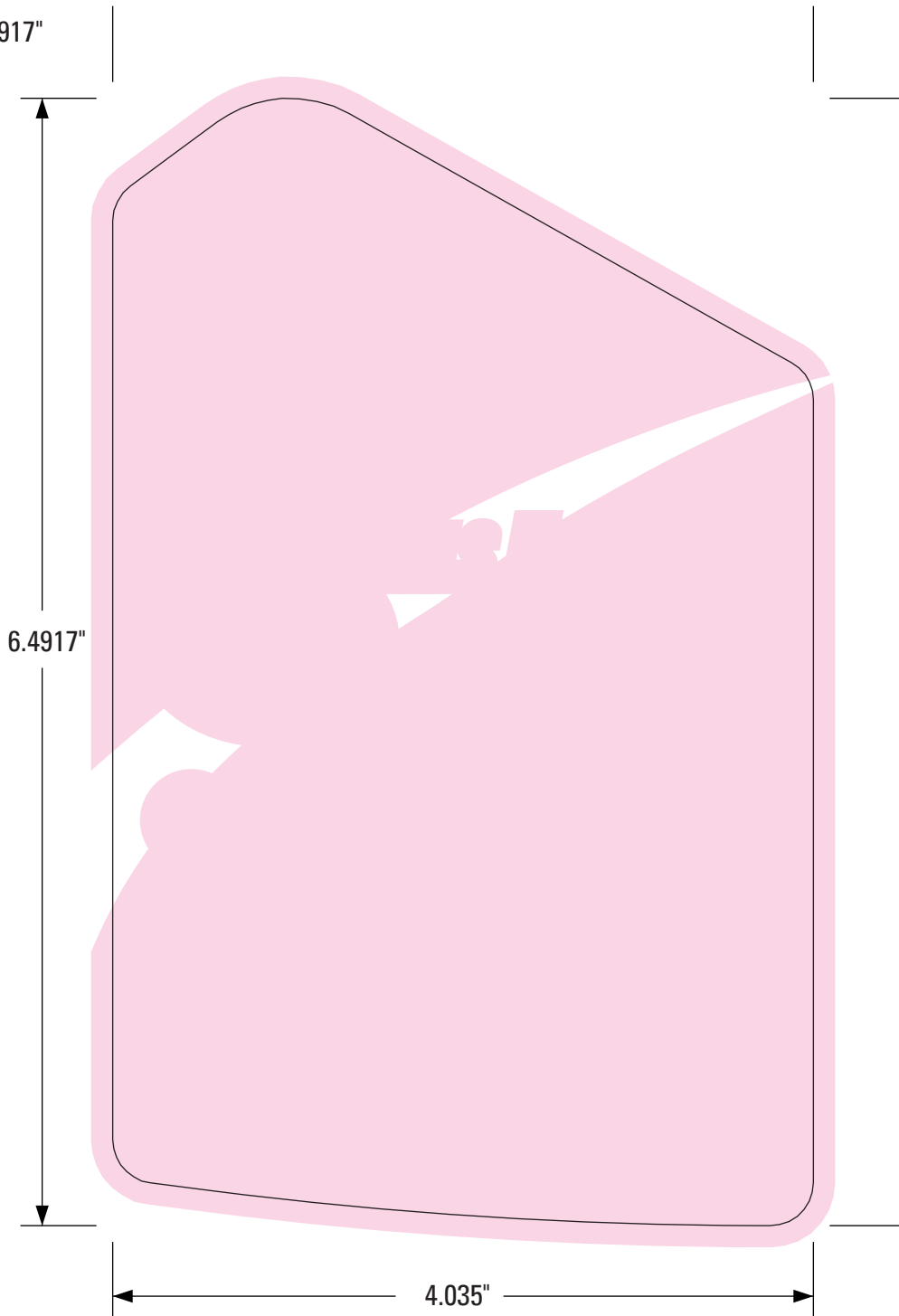
AM104-04 300503667

White opaque underlayer (shown as Pink on proof) prints on metallic substrate. Swoosh area (shown on proof and in document as gradient) is not printed to show metallic substrate below.

AM104-04 Front  
300503667  
UPC 8 13576 00590 0  
IMAGE Herbicide Consumer Concentrate  
Kills Nutsedge  
24 oz  
Size: 4.035" x 6.4917"

DATE: 09-24-10

Process Cyan	Pantone 108 (as process)
Process Magenta	Pantone 1797 (as process)
Process Yellow	White Opaque Underlayer
Process Black	FPO Swoosh Gradient
Pantone 341 Green	
Pantone 376 Lime Green	



White opaque underlayer (shown as Pink on proof) prints on metallic substrate. Swoosh area (shown on proof and in document as gradient) is not printed to show metallic substrate below.

AM104-04 12 Page Book  
300503668-09/10  
UPC 8 13576 00590 0  
IMAGE Herbicide Consumer Concentrate  
Kills Nutsedge  
24 oz  
Size: 3.535" x 3.9"

Black  
Pantone 341 Green

3.9"

**IMAGE**<sup>®</sup>  
Herbicide Consumer Concentrate  
**KILLS NUTSEDGE**

**Also Kills Dollarweed, Wild Onion,  
Sandbur, Annual Bluegrass**

**Selective Herbicide for Use in Established:**  
*Bermudagrass • Buffalograss • Centipedegrass • St. Augustinegrass  
Zoysiagrass • Selected Landscape Ornamentals and Groundcovers*

**24 FL. OZ. TREATS 6,000 SQUARE FEET**

**See inside for additional Precautionary Statements,  
First Aid, and complete Directions for Use**

Revise el interior para obtener declaraciones adicionales de precaución,  
primeros auxilios e instrucciones completas de uso

For more information, please visit our website  
at [www.imageherbicide.com](http://www.imageherbicide.com)

Image and Ambrands are registered  
trademarks of Central Garden & Pet.

Manufactured for:  
**AMBRANDS**  
2030 Powers Ferry Road, Suite 370  
Atlanta, GA 30339  
EPA Reg. No. 73342-4  
EPA Est. No. 5905-GA-01A, 2217-KS-02B, 59144-GA-1c  
Subscript used is first letter of Run Code on Container.


  
8 13576 00590 0  
AM104-04 300503668-09/10

PULL HERE TO OPEN / PRESSE TO RESEAL  
TIRE AQUÍ PARA ABRIR / PRESIONE PARA VOLVER A CERRAR

3.535"

3.9"

### DIRECTIONS FOR USE

It is a violation of Federal law to use this product in a manner inconsistent with its labeling.


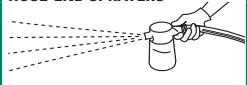
Not for use on plants being grown for sale or other commercial use, or for commercial seed production, or for research purposes. For use on plants intended for aesthetic purposes or climatic modification and being grown on golf courses or lawns and grounds. Observe all cautions and limitations on this label. The use of IMAGE Consumer Concentrate not consistent with this label may result in plant injury. Keep container closed to avoid spills and contamination.

### GENERAL INFORMATION

IMAGE Consumer Concentrate selectively kills tough weeds like **purple** and **yellow nutsedge**, wild onion and garlic, dollarweed, annual bluegrass, and others as listed. It can be used to kill weeds in bermudagrass, St. Augustinegrass, buffalograss, centipedegrass, or zoysiagrass lawn and also in certain landscape ornamentals and groundcovers (see CONTROL OF WEEDS IN ORNAMENTALS). IMAGE is mainly absorbed by the roots of sprayed weeds and is translocated throughout the weed to provide complete kill. **Complete kill should occur in 3-5 weeks.**

1. IMAGE is absorbed into the weed directly after application
2. Weed is yellow and wilted in 1-2 weeks
3. Weed is dead in 3-5 weeks

### MIXING INSTRUCTIONS


APPLICATION METHOD	USE RATE
<b>TRIGGER OR PUMP-UP SPRAYER</b> 	<b>Spot Weed Treatment:</b> Mix 2.5 fl. oz. (5 Tablespoons) in 1 gal. of water. [2 teaspoons in 16 fl. oz.]. Spray to wet. <b>Large Area Treatment:</b> Mix 0.8 fl. oz. (1 1/2 Tbs.) in 1 gallon of water to cover 200 sq. ft.
<b>HOSE-END SPRAYERS</b> 	Use at the rate of 24 oz. IMAGE to cover 6,000 sq. ft. of lawn. Apply in sufficient water (i.e. 5 gallons per 1,000 sq. ft.) to insure adequate coverage. For ORTHO® Dial 'n Spray®, pour 24 oz. IMAGE into jar, set metering dial at 4 tsp. and uniformly apply until jar is empty over 6,000 sq. ft.

2

### APPLICATION INSTRUCTIONS

- Wear long-sleeved shirt, long pants, shoes and socks when applying this product.
- Use only on well-established, non-stressed, labeled lawngrasses with a dense and uniform stand. **TEMPORARY YELLOWING MAY OCCUR.**
- Water in within 1-7 days after application to wash the IMAGE into the root zone where the greatest weed control activity occurs.
- For difficult to kill weeds, a second application can be made 6 weeks after the initial application.
- For best results, do not mow immediately before or for 48 hours after application.
- IMAGE may injure tall fescue. Do not use on tall fescue when it is used as a desirable turfgrass.
- Wait at least 1 1/2 months after treatment before reseeding, winter overseeding, or plugging lawns.
- Not for use on newly planted or plugged lawns - nor on winter overseeded lawns, such as ryegrass, when the overseeded grass is desirable.
- Avoid application to soil where annual bedding plants may be planted the following year, or plant injury may result.
- Try to avoid overlaps when spraying. Apply only when wind is no more than 10 mph.
- Avoid drift onto vegetables, flowers and unlabeled ornamental shrubs and plants as injury may result.
- Do not graze or feed treated grass clippings. Do not apply in vegetable gardens.
- Do not apply in greenhouses.

### CONTROL OF SUMMER WEEDS

To kill	yellow nutsedge	crabgrass*	bahiagrass*
	purple nutsedge	perennial ryegrass	tall fescue
	annual sedge*	green kyllinga	dandelion*
	rice flatsedge	globe sedge	common chickweed
	dollarweed*	violets*	white clover
	Virginia buttonweed*	field sandbur	

Do not apply during the cooler winter months when turf and weeds are not actively growing. Do not apply just prior to or during transition or during periods of very slow turf growth or severe discoloration could occur.


\*More than one application may be needed.

3

3.535"

3.535"

3.9"

CONTROL OF WINTER WEEDS			
To kill 	annual bluegrass* ( <i>Poa annua</i> )	purple deadnettle	wild onion
	tall fescue	wild garlic	perennial ryegrass
	common chickweed	black medic	buttercup
	cutleaf evening primrose	mouseear chickweed	cudweed
	dovetail geranium	dandelion*	Carolina geranium
	knawel	hairy bittercress	henbit
		lawn burweed	parsley-piert
		red sorrel	white clover

Time applications to follow the first killing frost. IMAGE may be applied prior to or soon after emergence of the weeds listed with the exception of wild onion and wild garlic which must be emerged at application time for control. **DO NOT USE ON ST. AUGUSTINEGRASS FOR WINTER WEED CONTROL** or other labeled turfgrasses that do not go dormant.

\*More than one application may be needed.

### CONTROL OF WEEDS IN ORNAMENTALS AND GROUND COVERS

IMAGE is effective in killing the listed weeds in established landscape plantings. Apply IMAGE spray solution to the area where weeds occur. Applications should only be made over the top of or around the **listed** ornamentals. **APPLICATION TO THE FOLIAGE OR ROOT ZONE OF UNLABELED ORNAMENTALS, PERENNIALS, OR ANNUAL BEDDING PLANTS MAY RESULT IN SEVERE PLANT INJURY. Use only on well-established, non-stressed plants. Ornamentals which are known to be severely injured by IMAGE include azalea, ligustrum (privet), viburnum, pieris, abelia and roses.**

#### IMAGE CAN BE APPLIED TO THE FOLLOWING ORNAMENTALS:

Indian Hawthorne ( <i>Raphiolepis indica</i> )	Parsons Juniper 'Parsoni' ( <i>Juniperus conferta</i> )
Dwarf Yaupon Holly 'Schillings Dwarf' ( <i>Ilex vomitoria</i> )	Blue Pacific Juniper 'Blue Pacific' ( <i>Juniperus conferta</i> )

(continued)

4

#### IMAGE CAN BE APPLIED TO THE FOLLOWING ORNAMENTALS (continued):

Blue Pfitzer Juniper 'Pfitzeriana Glauca' ( <i>Juniperus chinensis</i> )	Blue Rug Juniper 'Wiltonii' ( <i>Juniperus horizontalis</i> )
Helleri Holly 'Helleri' ( <i>Ilex crenata</i> )	Red Crape Myrtle 'Red' ( <i>Lagerstroemia indica</i> )
Red Tip Photinia ( <i>Photinia X fraseri</i> )	Asiatic Jasmine 'Minima' ( <i>Trachelospermum asiaticum</i> )
Yucca ( <i>Yucca pendula</i> )	Giant Liriope 'Evergreen Giant' ( <i>Liriope muscari</i> )
Wax Myrtle ( <i>Myrica cerifera</i> )	Variegated Liriope 'Silver Sunproof' ( <i>Liriope muscari</i> )
Burford Holly 'Burfordii' ( <i>Ilex cornuta</i> )	Pachysandra ( <i>Pachysandra terminalis</i> )
Gardenia 'Miami Supreme' ( <i>Gardenia jasminoides</i> )	Mondgrass ( <i>Ophiopogon japonicus</i> )
Flame of the Woods ( <i>Ixora coccinea</i> )	Hosta 'Lancifolia' ( <i>Hosta sp.</i> )
Confederate Jasmine ( <i>Trachelospermum jasminoides</i> )	Society Garlic ( <i>Tulbaghia violacea</i> )

#### STORAGE AND DISPOSAL

**Pesticide Storage: KEEP FROM FREEZING.** Do not store below 32°F. Store in a cool, dry place inaccessible to children or pets.

**Pesticide Disposal: If partly filled** – Call your local solid waste agency for disposal instructions. Never place unused product down any indoor or outdoor drain.

**Container Disposal: If empty** – Nonrefillable container. Do not reuse or refill this container. Place in trash or offer for recycling if available.

**NOTICE:** To the extent consistent with applicable law, seller makes no warranty, expressed or implied, concerning the use of this product other than indicated on the label. To the extent consistent with applicable law, buyer assumes all risk of use and/or handling of this material when such use and/or handling is contrary to label instructions.

5

3.535"

3.535"

In case of an emergency endangering life or property involving this product, call day or night, 800-265-0761.

**PRECAUTIONARY STATEMENTS  
HAZARDS TO HUMANS AND DOMESTIC ANIMALS**

**CAUTION**

Harmful if inhaled or absorbed through skin. Avoid breathing spray mist. Avoid contact with skin, eyes or clothing. Wash thoroughly with soap and water after handling. Remove contaminated clothing and wash before reuse. Keep children and pets out of the treated area until sprays have dried.

**ENVIRONMENTAL HAZARDS**

To protect the environment, do not allow pesticide to enter or run off into storm drains, drainage ditches, gutters or surface waters. Applying this product in calm weather when rain is not predicted for the next 24 hours will help to ensure that wind or rain does not blow or wash pesticide off the treatment area. Rinsing application equipment over the treated area will help avoid run off to water bodies or drainage systems.

**FIRST AID**

Have the product container or label with you when calling a poison control center or doctor, or going for treatment. You may also call (800) 265-0761 for emergency medical information.



**If inhaled** Move person to fresh air. If person is not breathing, call 911 or an ambulance, then give artificial respiration, preferably mouth-to-mouth, if possible. Call a poison control center or doctor for further treatment advice.

**If on skin or clothing** Take off contaminated clothing. Rinse skin immediately with plenty of water for 15-20 minutes. Call a poison control center or doctor for treatment advice.

**If in eyes** Hold eye open and rinse slowly and gently with water for 15-20 minutes. Remove contact lenses, if present, after the first 5 minutes, then continue rinsing eye. Call a poison control center or doctor for treatment advice.

Ortho® and Dial'n Spray® are registered trademarks of OMS Investments, Inc.

6

**INSTRUCCIONES**

Usar este producto de modo inconsistente con las indicaciones de su etiqueta constituye una violación de la ley federal.

No se debe usar en plantas cultivadas para la venta u otro uso comercial, o para la producción comercial de semillas o para fines investigativos. Se debe usar en plantas destinadas a fines estéticos o modificación climática y que se cultivan en campos de golf o césped y jardines.

Respete todas las precauciones y limitaciones en esta etiqueta. El uso del concentrado IMAGE que no cumpla con las indicaciones de esta etiqueta puede lastimar a la planta. Mantenga el envase cerrado para evitar derrames y contaminación.

**INFORMACIÓN GENERAL**

El concentrado IMAGE elimina selectivamente las malas hierbas resistentes como la chufa **púrpura** y **amarilla**, cebolla silvestre y ajo, acaricoba, pasto azul anual y otros mencionados en la lista. Se puede usar para eliminar las malas hierbas en la grama Bermuda, grama San Agustín, zacate búfalo, grama ciempiés o grama zoysia, y también en ciertos paisajes ornamentales y coberturas de suelo (Revise CONTROL DE MALAS HIERBAS EN ZONAS ORNAMENTALES). IMAGE se absorbe principalmente a través de las raíces de las malas hierbas rociadas y se distribuye en toda la mala hierba eliminándola completamente. **La eliminación completa debe ocurrir en 3-5 semanas.**

1. La mala hierba absorbe IMAGE directamente después de la aplicación
2. La mala hierba se vuelve amarilla y se marchita en 1-2 semanas
3. La mala hierba muere en 3-5 semanas

7

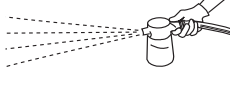
3.9"

3.535"

3.535"

3.9"

### INSTRUCCIONES PARA LA MEZCLA

MÉTODO DE APLICACIÓN	TASA DE USO
<b>ESPARCIDOR DE GATILLO O BOMBEO</b> 	<b>Tratamiento de mala hierba por zonas:</b> Mezcle 2.5 onzas líquidas (5 cucharadas) en 1 galón de agua. [2 cucharaditas en 16 onzas líquidas]. Rocíe hasta humedecer. <b>Tratamiento de grandes zonas:</b> Mezcle 0.8 onzas líquidas (1 1/2 cucharada) en 1 galón de agua para cubrir 200 pies cuadrados.
<b>ESPARCIDORES CON MANGUERA</b> 	Use a la tasa de 24 onzas, IMAGE cubrirá 6,000 pies cuadrados de césped. Aplique en agua suficiente (es decir 5 galones por 1,000 pies cuadrados) para asegurar la cobertura adecuada. Para ORTHO® Dial 'n Spray®, vierta 24 onzas de IMAGE en un tanque, ajuste el dial a 4 cucharaditas y aplique uniformemente hasta vaciar el tanque a más de 6,000 pies cuadrados.

### INSTRUCCIONES DE APLICACIÓN

- Use camisas de mangas largas, pantalones largos, medias y zapatos que aplique este producto.
- Sólo use en gramas de césped mencionados, bien establecidos y sin problemas con una conformación densa y uniforme. **PUEDA OCURRIR UN CAMBIO TEMPORAL A COLOR AMARILLO.**
- Riegue dentro del periodo de 1-7 días luego de la aplicación para distribuir IMAGE dentro de la zona de la raíz donde ocurre la mayor actividad de control de malas hierbas.
- Para las malas hierbas sumamente resistentes, se puede realizar una segunda aplicación 6 semanas después de la aplicación inicial.
- Para mejores resultados, no puede inmediatamente antes o durante 48 horas después de la aplicación.
- IMAGE puede dañar la festuca alta. No utilice en festuca alta cuando se use como tepe deseable.
- Espere por lo menos 1 1/2 meses después del tratamiento antes de volver a sembrar, el sembrado de invierno o el parchado de césped.

8

3.535"

3.535"


- No se debe usar en césped recientemente sembrado o parchado, ni en césped sembrado en exceso en invierno, por ejemplo en raigrás, cuando se desee grama sembrada en exceso.
- Evite la aplicación a suelo donde se pueda plantar plantas anuales de lecho al siguiente año, o pueden ocurrir lesiones en la planta.
- Trate de evitar la superposición cuando rocíe. Aplique sólo cuando el viento no sea mayor a 10 mph (16 kph).
- Evite la diseminación en vegetales, flores y arbustos y plantas ornamentales no etiquetadas pues pueden ocurrir lesiones.
- No apaciente ni alimente con los residuos del césped podado. No aplique en huertos.
- No aplique en invernaderos.

### CONTROL DE MALAS HIERBAS DE VERANO

Elimina	chufa amarilla chufa púrpura juncia anual* totorilla de arroz acaricoba* hierba de botón de Virginia*	zacate mano de cangrejo* raigrás perenne kyllinga verde juncia globo violetas*	hierba mora grama bahía* festuca alta diente de león* estalaría común trébol blanco
			

No aplique durante los meses más fríos de invierno cuando el tepe y las malas hierbas no crecen activamente. No aplique antes o durante la transición o durante los periodos de crecimiento de tepe muy lento, pues puede ocurrir descoloración grave. \*Se puede necesitar más de una aplicación.

### CONTROL DE MALAS HIERBAS DE INVIERNO

Elimina	pasto azul anual* ( <i>Poa annua</i> ) festuca alta estalaría común onagra de hojas cortas geranio cola de tórtolo escleranto ortiga muerta purpúrea	ajo silvestre alfalfa negra estalaría oreja de ratón diente de león* berro amargo bardana de césped alazán cebolla silvestre	raigrás perenne ranúnculo siempre viva geranio de Carolina ortiga mansa alquimila trébol blanco
			

9

3.9"

Sincronice la aplicación para después de la primera helada. Se puede aplicar IMAGE antes o después de la emergencia de las malas hierbas mencionadas con excepción de la cebolla silvestre y el ajo silvestre que pueden surgir en el momento de la aplicación para el control. **NO UTILICE EN GRAMA SAN AGUSTÍN PARA EL CONTROL DE LAS MALAS HIERBAS DE INVIERNO** u otros tepes etiquetados que no hibernen.

\*Se puede necesitar más de una aplicación.

**CONTROL DE MALAS HIERBAS EN TERRENOS ORNAMENTALES O COBERTURAS DE SUELO**

IMAGE es eficaz para eliminar las malas hierbas mencionadas en jardines de paisajes establecidos. Aplique la solución rociadora IMAGE a la zona donde aparecen las malas hierbas. Se deben hacer las aplicaciones hasta la parte superior o alrededor de las plantas ornamentales **mencionadas. LA APLICACIÓN AL FOLLAJE O ZONA DE LA RAÍZ DE PLANTAS ORNAMENTALES, PERENNES O DE LECHO ANUAL NO MENCIONADAS PUEDE RESULTAR EN LESIONES GRAVES PARA LA PLANTA. ÚSESE SÓLO EN PLANTAS BIEN ESTABLECIDAS, SIN PERTURBACIONES. Se sabe que las plantas ornamentales que IMAGE daña gravemente son la azalea, ligustro, viburno, pieris, abelia y rosas.**

**SE PUEDE APLICAR IMAGE A LAS SIGUIENTES PLANTAS ORNAMENTALES:**

Espino indio ( <i>Raphiolepis indica</i> )	Junipero Parsons ( <i>Juniperus conferta</i> )
Acebo americano ( <i>Ilex vomitoria</i> )	Junipero 'azul Pacífico' ( <i>Juniperus conferta</i> )
Junipero ( <i>Juniperus chinensis</i> )	Junipero Wilton ( <i>Juniperus horizontalis</i> )
Xifo ( <i>Ilex crenata</i> )	Mirto rojo ( <i>Lagerstroemia indica</i> )
Fotinia de punta roja ( <i>Photinia X fraseri</i> )	Jazmín asiático ( <i>Trachelospermum asiaticum</i> )
Yuca ( <i>Yucca pendula</i> )	Liriope gigante ( <i>Liriope muscari</i> )
Mirto ceroso ( <i>Myrica cerifera</i> )	Liriope jaspeado ( <i>Liriope muscari</i> )
Acebo Burford ( <i>Ilex cornuta</i> )	Pachysandra ( <i>Pachysandra terminalis</i> )

(continúa)

3.535"

**SE PUEDE APLICAR IMAGE A LAS SIGUIENTES PLANTAS ORNAMENTALES (continúa):**

Gardenia 'Miami Supreme' ( <i>Gardenia jasminoides</i> )	Hierba japonesa ( <i>Ophiopogon japonicus</i> )
Jacarandá ( <i>Ixora coccinea</i> )	Hosta ( <i>Hosta sp.</i> )
Jazmín confederado ( <i>Trachelospermum jasminoides</i> )	Tulbagia ( <i>Tulbaghia violacea</i> )

**ALMACENAMIENTO Y ELIMINACIÓN**

**Almacenamiento del plaguicida: EVITE EL CONGELAMIENTO.** No guarde a temperaturas menores de 32°F. Guarde en lugar seco y fresco inaccesible para los niños o mascotas.

**Eliminación del plaguicida: Si el envase se encuentra parcialmente lleno** – Llame a su agencia local de manejo de desechos sólidos para obtener instrucciones de eliminación. Nunca elimine el producto no utilizado en ningún drenaje interior o exterior. **Eliminación del envase: Si está vacío** – Envase que no se puede rellenar. No vuelva a usar o rellenar este envase. Tirelo a la basura o, si está disponible, ofrézcalo para reciclaje.

**ADVERTENCIA:** Hasta donde sea consistente con la ley aplicable, el vendedor no hace ninguna garantía, expresa o implícita, relacionada con el uso de este producto que no sea el indicado en la etiqueta. Hasta donde sea consistente con la ley que aplica, el comprador asume todo el riesgo por el uso o manejo de este material cuando dicho uso o manejo sea contrario a las instrucciones que aparecen en la etiqueta.

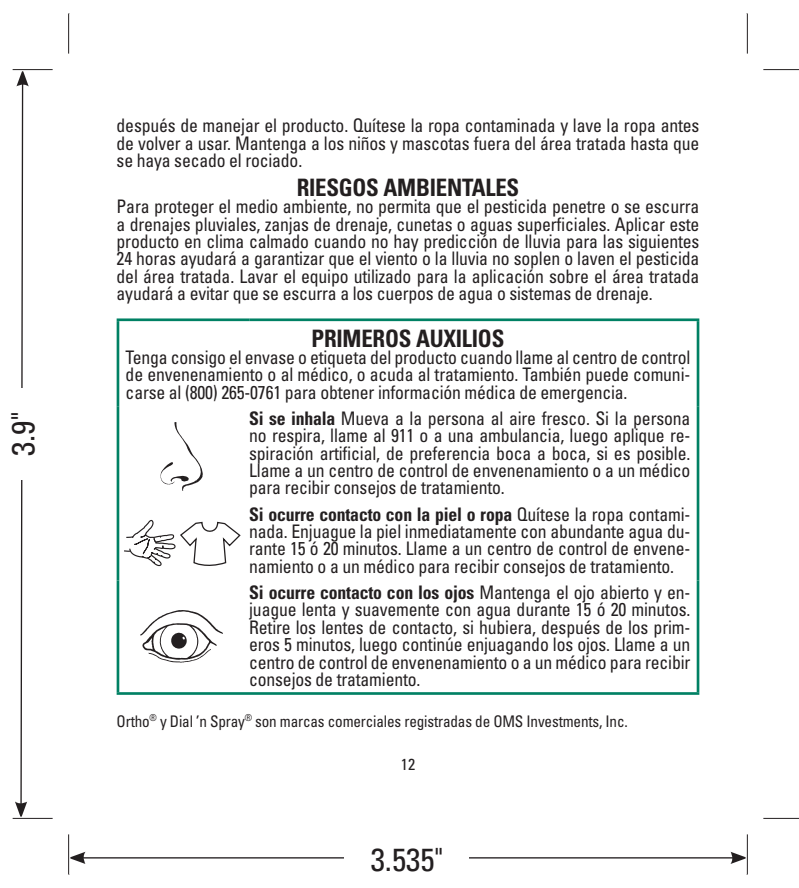
**En caso de una emergencia que ponga en peligro su vida o propiedad que implique a este producto, llame al 800-265-0761 durante el día o la noche.**

**DECLARACIONES DE PRECAUCIÓN DAÑINO PARA LOS SERES HUMANOS Y ANIMALES DOMÉSTICOS PRECAUCIÓN**

Perjudicial si se inhala o absorbe a través de la piel. Evite aspirar el rociado. Evite el contacto con la piel, los ojos o la ropa. Lávese completamente con agua y jabón

3.535"






después de manejar el producto. Quítese la ropa contaminada y lave la ropa antes de volver a usar. Mantenga a los niños y mascotas fuera del área tratada hasta que se haya secado el rociado.


**RIESGOS AMBIENTALES**


Para proteger el medio ambiente, no permita que el pesticida penetre o se escurra a drenajes pluviales, zanjas de drenaje, cunetas o aguas superficiales. Aplicar este producto en clima calmado cuando no hay predicción de lluvia para las siguientes 24 horas ayudará a garantizar que el viento o la lluvia no soplen o laven el pesticida del área tratada. Lavar el equipo utilizado para la aplicación sobre el área tratada ayudará a evitar que se escurra a los cuerpos de agua o sistemas de drenaje.

**PRIMEROS AUXILIOS**

Tenga consigo el envase o etiqueta del producto cuando llame al centro de control de envenenamiento o al médico, o acuda al tratamiento. También puede comunicarse al (800) 265-0761 para obtener información médica de emergencia.

- 

**Si se inhala** Mueva a la persona al aire fresco. Si la persona no respira, llame al 911 o a una ambulancia, luego aplique respiración artificial, de preferencia boca a boca, si es posible. Llame a un centro de control de envenenamiento o a un médico para recibir consejos de tratamiento.
- 

**Si ocurre contacto con la piel o ropa** Quítese la ropa contaminada. Enjuague la piel inmediatamente con abundante agua durante 15 ó 20 minutos. Llame a un centro de control de envenenamiento o a un médico para recibir consejos de tratamiento.
- 

**Si ocurre contacto con los ojos** Mantenga el ojo abierto y enjuague lenta y suavemente con agua durante 15 ó 20 minutos. Retire los lentes de contacto, si hubiera, después de los primeros 5 minutos, luego continúe enjuagando los ojos. Llame a un centro de control de envenenamiento o a un médico para recibir consejos de tratamiento.

Ortho® y Dial 'n Spray® son marcas comerciales registradas de OMS Investments, Inc.

AM104-04 Base  
300503668-09/10  
UPC 8 13576 00590 0  
IMAGE Herbicide Consumer Concentrate  
Kills Nutsedge  
24 oz  
Size: 4.035" x 6.4917"

Black  
Pantone 341 Green

