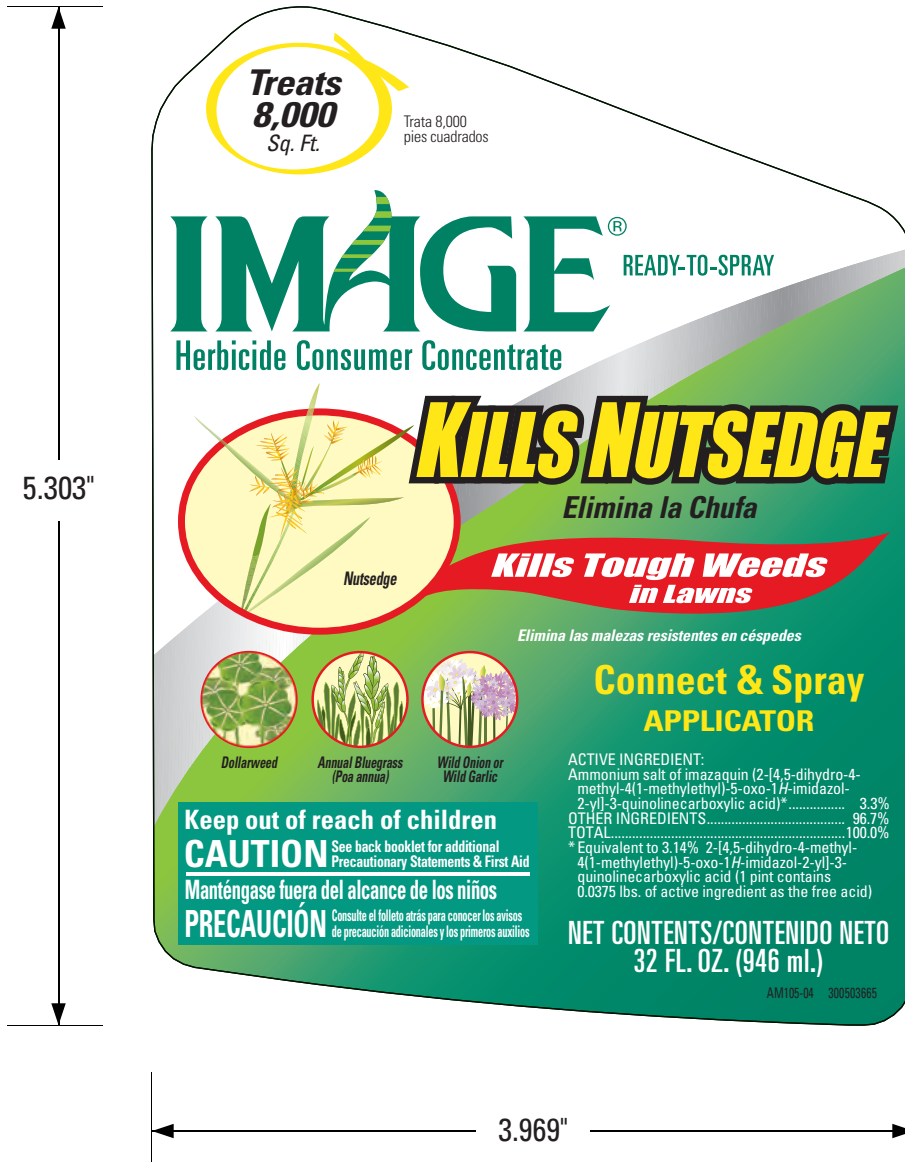


AM105-04 Front  
 300503665  
 UPC 8 13576 00600 6  
 IMAGE Herbicide Consumer Concentrate  
 Kills Nutsedge (Connect & Spray)  
 32 oz  
 Size: 3.969" x 5.303"

DATE: 09-24-10

Process Cyan	Pantone 341 Green
Process Magenta	Pantone 376 Lime Green
Process Yellow	White Opaque Underlayer
Process Black	Pantone 108 (as process)
	Pantone 1797 (as process)
	FPO Swoosh Gradient

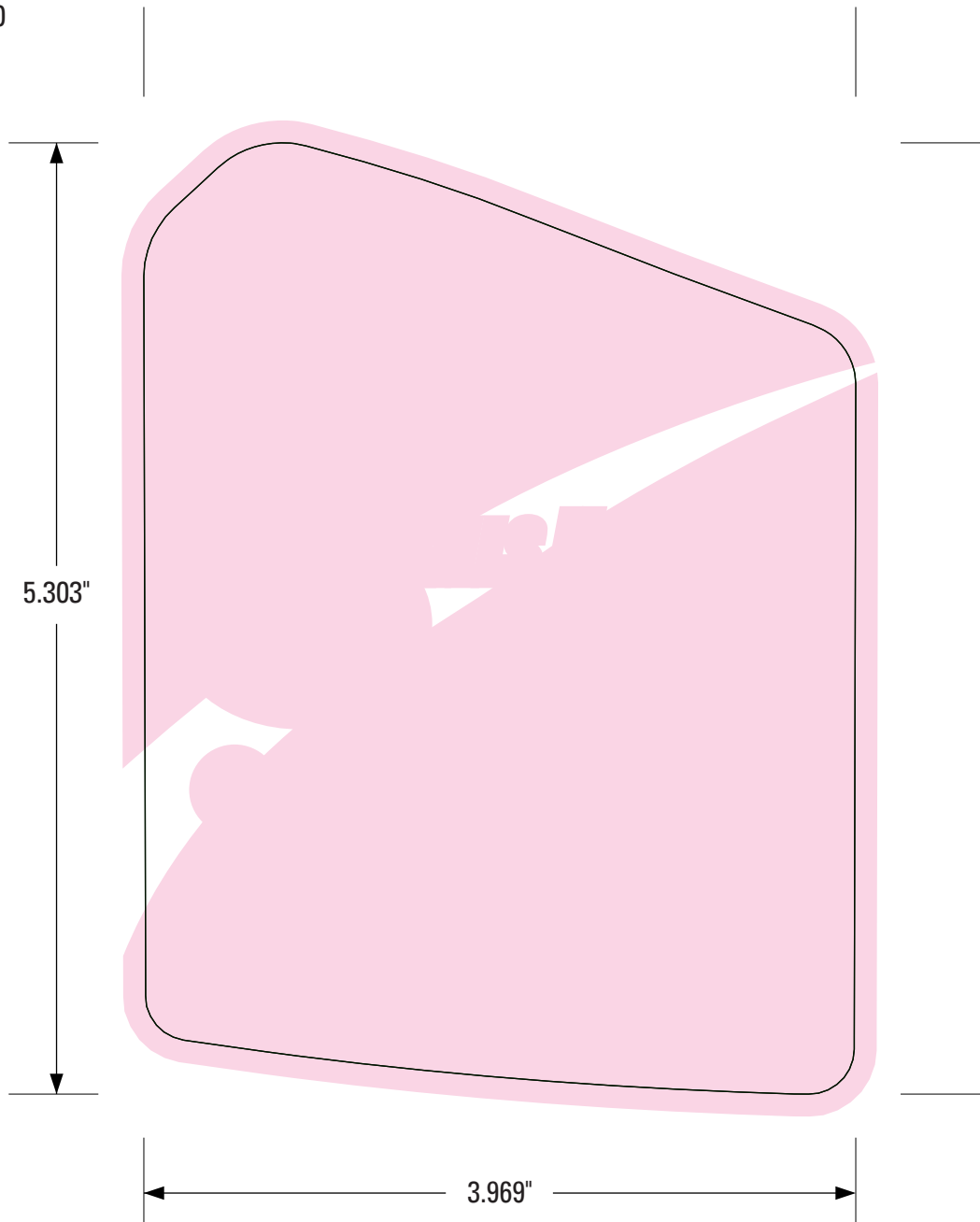


White opaque underlayer (shown as Pink on proof) prints on metallic substrate. Swoosh area (shown on proof and in document as gradient) is not printed to show metallic substrate below.

AM105-04 Front  
300503665  
UPC 8 13576 00600 6  
IMAGE Herbicide Consumer Concentrate  
Kills Nutsedge (Connect & Spray)  
32 oz  
Size: 3.969" x 5.303"

Process Cyan	Pantone 341 Green
Process Magenta	Pantone 376 Lime Green
Process Yellow	White Opaque Underlayer
Process Black	Pantone 108 (as process)
	Pantone 1797 (as process)
	FPO Swoosh Gradient

DATE: 09-24-10



White opaque underlayer (shown as Pink on proof) prints on metallic substrate. Swoosh area (shown on proof and in document as gradient) is not printed to show metallic substrate below.

AM105-04 12 Page Book  
 300503666-09/10  
 UPC 8 13576 00600 6  
 IMAGE Herbicide Consumer Concentrate  
 Kills Nutsedge (Connect & Spray)  
 32 oz  
 Size: 3.625" x 3.6"

Black  
 Pantone 341 Green

**IMAGE**<sup>®</sup> READY-TO-SPRAY  
 Herbicide Consumer Concentrate

**KILLS NUTSEDGE**

**Also Kills Dollarweed, Wild Onion,  
 Sandbur, Annual Bluegrass**

**Selective Herbicide for Use in Established:**  
 Bermudagrass • Buffalograss • Centipedegrass • St. Augustinegrass  
 Zoysiagrass • Selected Landscape Ornamentals and Groundcovers

**32 FL. OZ. TREATS 8,000 SQUARE FEET**

**See inside for additional Precautionary Statements,  
 First Aid, and complete Directions for Use**

**Revise el interior para obtener declaraciones adicionales de precaución,  
 primeros auxilios e instrucciones completas de uso**

For more information, please visit our website  
 at [www.imageherbicide.com](http://www.imageherbicide.com)

Image and Ambrands are registered  
 trademarks of Central Garden & Pet.

Manufactured for:  
**AMBRANDS**  
 2030 Powers Ferry Road, Suite 370  
 Atlanta, GA 30339  
 EPA Reg. No. 73342-4  
 EPA Est. No. 5905-GA-01A, 2217-KS-02b, 59144-GA-1c  
 Subscript used is first letter of Run Code on Container.

**CENTRAL**  
 Garden & Pet

**MADE IN  
 USA**

**FPO**

8 13576 00600 6  
 AM105-04 300503666-09/10

PULL HERE TO OPEN PRESS TO RESEAL  
 TIRE AQUÍ PARA ABRIR PRESIONE PARA VOLVER A CERRAR

3.6"

3.625"

3.6"

### DIRECTIONS FOR USE

It is a violation of Federal law to use this product in a manner inconsistent with its labeling. Not for use on plants being grown for sale or other commercial use, or for commercial seed production, or for research purposes. For use on plants intended for aesthetic purposes or climatic modification and being grown on golf courses or lawns and grounds. Observe all cautions and limitations on this label. The use of IMAGE Consumer Concentrate not consistent with this label may result in plant injury. Keep container closed to avoid spills and contamination.

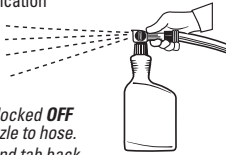
### GENERAL INFORMATION

IMAGE Consumer Concentrate selectively kills tough weeds like **purple and yellow nutsedge**, wild onion and garlic, dollarweed, annual bluegrass, and others as listed. It can be used to kill weeds in bermudagrass, St. Augustinegrass, buffalograss, centipedegrass, or zoysiagrass lawn and also in certain landscape ornamentals and groundcovers (see CONTROL OF WEEDS IN ORNAMENTALS). IMAGE is mainly absorbed by the roots of sprayed weeds and is translocated throughout the weed to provide complete kill. **Complete kill should occur in 3-5 weeks.**

1. IMAGE is absorbed into the weed directly after application
2. Weed is yellow and wilted in 1-2 weeks
3. Weed is dead in 3-5 weeks

**Apply at the rate of 1 quart IMAGE to cover 8,000 sq. ft. of lawn.**

1. Make sure the handle is in the upright position and locked **OFF** position. Shake container well and attach spray nozzle to hose.
2. Turn water on at faucet, aim nozzle toward lawn, bend tab back, and rotate handle clockwise towards the hose connection in the **ON** position to begin spraying. The product will automatically siphon and mix with water.
3. When finished turn the handle counterclockwise until the handle is in the upright position and locked position. Turn faucet off. Discharge residual water pressure by turning the handle **ON** and **OFF** again. Unscrew spray nozzle from hose.



2

### APPLICATION INSTRUCTIONS


- Wear long-sleeved shirt, long pants, shoes and socks when applying this product.
- Use only on well-established, non-stressed, labeled lawngrasses with a dense and uniform stand. **TEMPORARY YELLOWING MAY OCCUR.**
- Water in within 1-7 days after application to wash the IMAGE into the root zone where the greatest weed control activity occurs.
- For difficult to kill weeds, a second application can be made 6 weeks after the initial application.
- For best results, do not mow immediately before or for 48 hours after application.
- IMAGE may injure tall fescue. Do not use on tall fescue when it is used as a desirable turfgrass.
- Wait at least 1 1/2 months after treatment before reseeding, winter overseeding, or plugging lawns.
- Not for use on newly planted or plugged lawns - nor on winter overseeded lawns, such as ryegrass, when the overseeded grass is desirable.
- Avoid application to soil where annual bedding plants may be planted the following year, or plant injury may result.
- Try to avoid overlaps when spraying. Apply only when wind is no more than 10 mph.
- Avoid drift onto vegetables, flowers and unlabeled ornamental shrubs and plants as injury may result.
- Do not graze or feed treated grass clippings. Do not apply in vegetable gardens.
- Do not apply in greenhouses.

3

3.625"


3.625"

3.6"

CONTROL OF SUMMER WEEDS			
To kill 	<b>yellow nutsedge</b>	crabgrass*	bahiagrass*
	<b>purple nutsedge</b>	perennial ryegrass	tall fescue
	annual sedge*	green kyllinga	dandelion*
	rice flatsedge	globe sedge	common chickweed
	dollarweed*	violets*	white clover
	Virginia buttonweed*	field sandbur	

Do not apply during the cooler winter months when turf and weeds are not actively growing. Do not apply just prior to or during transition or during periods of very slow turf growth or severe discoloration could occur.

\*More than one application may be needed.

CONTROL OF WINTER WEEDS			
To kill 	annual bluegrass* ( <i>Poa annua</i> )	purple deadnettle	wild onion
	tall fescue	wild garlic	perennial ryegrass
	common chickweed	black medic	buttercup
	cutleaf evening	mouseear chickweed	cudweed
	primrose	dandelion*	Carolina geranium
	dovetail geranium	hairy bittercress	henbit
	knawel	lawn burweed	parsley-piert
		red sorrel	white clover

Time applications to follow the first killing frost. IMAGE may be applied prior to or soon after emergence of the weeds listed with the exception of wild onion and wild garlic which must be emerged at application time for control. **DO NOT USE ON ST. AUGUSTINEGRASS FOR WINTER WEED CONTROL** or other labeled turfgrasses that do not go dormant.

\*More than one application may be needed.

4

3.625"

### CONTROL OF WEEDS IN ORNAMENTALS AND GROUND COVERS

IMAGE is effective in killing the listed weeds in established landscape plantings. Apply IMAGE spray solution to the area where weeds occur. Applications should only be made over the top of or around the **listed** ornamentals. **APPLICATION TO THE FOLIAGE OR ROOT ZONE OF UNLABELED ORNAMENTALS, PERENNIALS, OR ANNUAL BEDDING PLANTS MAY RESULT IN SEVERE PLANT INJURY.** Use only on well-established, non-stressed plants. Ornamentals which are known to be severely injured by IMAGE include azalea, ligustrum (privet), viburnum, pieris, abelia and roses.

#### IMAGE CAN BE APPLIED TO THE FOLLOWING ORNAMENTALS:

Indian Hawthorne ( <i>Raphiolepis indica</i> )	Parsons Juniper 'Parsoni' ( <i>Juniperus conferta</i> )
Dwarf Yaupon Holly 'Schillings Dwarf' ( <i>Ilex vomitoria</i> )	Blue Pacific Juniper 'Blue Pacific' ( <i>Juniperus conferta</i> )
Blue Pfitzer Juniper 'Pfitzeriana Glauca' ( <i>Juniperus chinensis</i> )	Blue Rug Juniper 'Wiltonii' ( <i>Juniperus horizontalis</i> )
Helleri Holly 'Helleri' ( <i>Ilex crenata</i> )	Red Crape Myrtle 'Red' ( <i>Lagerstroemia indica</i> )
Red Tip Photinia ( <i>Photinia X fraseri</i> )	Asiatic Jasmine 'Minima' ( <i>Trachelospermum asiaticum</i> )
Yucca ( <i>Yucca pendula</i> )	Giant Liriope 'Evergreen Giant' ( <i>Liriope muscari</i> )
Wax Myrtle ( <i>Myrica cerifera</i> )	Variegated Liriope 'Silvery Sunproof' ( <i>Liriope muscari</i> )

(continued)

5

3.625"

3.6"

**IMAGE CAN BE APPLIED TO THE FOLLOWING ORNAMENTALS (continued):**

Burford Holly 'Burfordii' ( <i>Ilex cornuta</i> )	Pachysandra ( <i>Pachysandra terminalis</i> )
Gardenia 'Miami Supreme' ( <i>Gardenia jasminoides</i> )	Mondo grass ( <i>Ophiopogon japonicus</i> )
Flame of the Woods ( <i>Ixora coccinea</i> )	Hosta 'Lancifolia' ( <i>Hosta</i> sp.)
Confederate Jasmine ( <i>Trachelospermum jasminoides</i> )	Society Garlic ( <i>Tulbaghia violacea</i> )

**STORAGE AND DISPOSAL**

**Pesticide Storage: KEEP FROM FREEZING.** Do not store below 32°F. Store in a cool, dry place inaccessible to children or pets.  
**Pesticide Disposal: If partly filled** – Call your local solid waste agency for disposal instructions. Never place unused product down any indoor or outdoor drain.  
**Container Disposal: If empty** – Nonrefillable container. Do not reuse or refill this container. Place in trash or offer for recycling if available.

**NOTICE:** To the extent consistent with applicable law, seller makes no warranty, expressed or implied, concerning the use of this product other than indicated on the label. To the extent consistent with applicable law, buyer assumes all risk of use and/or handling of this material when such use and/or handling is contrary to label instructions.

**In case of an emergency endangering life or property involving this product, call day or night, 800-265-0761.**

3.625"

**PRECAUTIONARY STATEMENTS  
 HAZARDS TO HUMANS AND DOMESTIC ANIMALS  
 CAUTION**


Harmful if inhaled or absorbed through skin. Avoid breathing spray mist. Avoid contact with skin, eyes or clothing. Wash thoroughly with soap and water after handling. Remove contaminated clothing and wash before reuse. Keep children and pets out of the treated area until sprays have dried.

**ENVIRONMENTAL HAZARDS**

To protect the environment, do not allow pesticide to enter or run off into storm drains, drainage ditches, gutters or surface waters. Applying this product in calm weather when rain is not predicted for the next 24 hours will help to ensure that wind or rain does not blow or wash pesticide off the treatment area. Rinsing application equipment over the treated area will help avoid run off to water bodies or drainage systems.

**FIRST AID**

Have the product container or label with you when calling a poison control center or doctor, or going for treatment. You may also call (800) 265-0761 for emergency medical information.



**If inhaled** Move person to fresh air. If person is not breathing, call 911 or an ambulance, then give artificial respiration, preferably mouth-to-mouth, if possible. Call a poison control center or doctor for further treatment advice.

**If on skin or clothing** Take off contaminated clothing. Rinse skin immediately with plenty of water for 15-20 minutes. Call a poison control center or doctor for treatment advice.

**If in eyes** Hold eye open and rinse slowly and gently with water for 15-20 minutes. Remove contact lenses, if present, after the first 5 minutes, then continue rinsing eye. Call a poison control center or doctor for treatment advice.

3.625"

3.6"

### INSTRUCCIONES

Usar este producto de modo inconsistente con las indicaciones de su etiqueta constituye una violación de la ley federal.

No se debe usar en plantas cultivadas para la venta u otro uso comercial, o para la producción comercial de semillas o para fines investigativos. Se debe usar en plantas destinadas a fines estéticos o modificación climática y que se cultivan en campos de golf o césped y jardines.

Respete todas las precauciones y limitaciones en esta etiqueta. El uso del concentrado IMAGE que no cumpla con las indicaciones de esta etiqueta puede lastimar a la planta. Mantenga el envase cerrado para evitar derrames y contaminación.

### INFORMACIÓN GENERAL

El concentrado IMAGE elimina selectivamente las malas hierbas resistentes como la chufa púrpura y amarilla, cebolla silvestre y ajo, acaricoba, pasto azul anual y otros mencionados en la lista. Se puede usar para eliminar las malas hierbas en la grama Bermuda, grama San Agustín, zacate búfalo, grama ciempiés o grama zoysia, y también en ciertos paisajes ornamentales y coberturas de suelo (Revise CONTROL DE MALAS HIERBAS EN ZONAS ORNAMENTALES). IMAGE se absorbe principalmente a través de las raíces de las malas hierbas rociadas y se distribuye en toda la mala hierba eliminándola completamente. **La eliminación completa debe ocurrir en 3-5 semanas.**

1. La mala hierba absorbe IMAGE directamente después de la aplicación
2. La mala hierba se vuelve amarilla y se marchita en 1-2 semanas
3. La mala hierba muere en 3-5 semanas

**Aplique a una tasa de 1 cuarto; IMAGE cubrirá 8,000 pies cuadrados de césped.**

1. Asegúrese de que la agarradera esté en posición vertical y cerrada en la posición **OFF**. Agite bien el envase y conecte a la manguera la boquilla para rociar.
2. Encienda el agua en el grifo, apunte la boquilla hacia el césped, mueva la lengüeta hacia atrás y gire la agarradera a la derecha hacia la conexión de la manguera en la posición **ON** para empezar a rociar. Automáticamente el producto creará un sifón y se mezclará con el agua.
3. Al terminar, gire la agarradera hacia la izquierda hasta que esté en posición vertical y cerrada. Cierre el grifo. Libere la presión residual del agua al girar la agarradera a **ON** y de nuevo a **OFF**. Desensosque de la manguera la boquilla para rociar.


8

3.625"

### INSTRUCCIONES DE APLICACIÓN

- Use camisas de mangas largas, pantalones largos, medias y zapatos cuando aplique este producto.
- Sólo use en gramas de césped mencionados, bien establecidos y sin problemas con una conformación densa y uniforme. **PUEDA OCURRIR UN CAMBIO TEMPORAL A COLOR AMARILLO.**
- Riegue dentro del periodo de 1-7 días luego de la aplicación para distribuir IMAGE dentro de la zona de la raíz donde ocurre la mayor actividad de control de malas hierbas.
- Para las malas hierbas sumamente resistentes, se puede realizar una segunda aplicación 6 semanas después de la aplicación inicial.
- Para mejores resultados, no puede inmediatamente antes o durante 48 horas después de la aplicación.
- IMAGE puede dañar la festuca alta. No utilice en festuca alta cuando se use como tepe deseable.
- Espere por lo menos 11/2 meses después del tratamiento antes de volver a sembrar, el sembrado de invierno o el parchado de césped.
- No se debe usar en césped recientemente sembrado o parchado, ni en césped sembrado en exceso en invierno, por ejemplo en raigrás, cuando se desee grama sembrada en exceso.
- Evite la aplicación a suelo donde se pueda plantar plantas anuales de lecho al siguiente año, o pueden ocurrir lesiones en la planta.
- Trate de evitar la superposición cuando rocíe. Aplique sólo cuando el viento no sea mayor a 10 mph (16 kph).
- Evite la diseminación en vegetales, flores y arbustos y plantas ornamentales no etiquetadas pues pueden ocurrir lesiones.
- No apaciente ni alimente con los residuos del césped podado. No aplique en huertos.
- No aplique en invernaderos.

### CONTROL DE MALAS HIERBAS DE VERANO

	<b>chufa amarilla</b> <b>chufa púrpura</b> juncia anual* totorilla de arroz acaricoba* hierba de botón de Virginia*	zacate mano de cangrejo* raigrás perenne kyllinga verde juncia globo violetas* hierba mora	grama bahía* festuca alta diente de león* estalaría común trébol blanco

9

3.625"

3.6"

No aplique durante los meses más fríos de invierno cuando el tepe y las malas hierbas no crecen activamente. No aplique antes o durante la transición o durante los periodos de crecimiento de tepe muy lento, pues puede ocurrir descoloración grave.

\*Se puede necesitar más de una aplicación.

CONTROL DE MALAS HIERBAS DE INVIERNO			
Elimina 	<p>pasto azul anual* (<i>Poa annua</i>) festuca alta estalaría común onagra de hojas cortas geranio cola de tórtolo escleranto ortiga muerta purpúrea</p>	<p>ajo silvestre alfalfa negra estalaría oreja de ratón diente de león* berro amargo bardana de césped alazán cebolla silvestre</p>	<p>raigrás perenne ranúnculo siempreviva geranio de Carolina ortiga mansa alquimila trébol blanco</p>

Sincronice la aplicación para después de la primera helada. Se puede aplicar IMAGE antes o después de la emergencia de las malas hierbas mencionadas con excepción de la cebolla silvestre y el ajo silvestre que pueden surgir en el momento de la aplicación para el control. **NO UTILICE EN GRAMA SAN AGUSTIN PARA EL CONTROL DE LAS MALAS HIERBAS DE INVIERNO** u otros tepes etiquetados que no hibernen.

\*Se puede necesitar más de una aplicación.

### CONTROL DE MALAS HIERBAS EN TERRENOS ORNAMENTALES O COBERTURAS DE SUELO

IMAGE es eficaz para eliminar las malas hierbas mencionadas en jardines de paisajes establecidos. Aplique la solución rociadora IMAGE a la zona donde aparecen las malas hierbas. Se deben hacer las aplicaciones hasta la parte superior o alrededor de las plantas ornamentales **mencionadas. LA APLICACION AL FOLLAJE O ZONA DE LA RAIZ DE PLANTAS ORNAMENTALES, PERENNES O DE LECHO ANUAL NO MENCIONADAS PUEDE RESULTAR EN LESIONES GRAVES PARA LA PLANTA.** Usese sólo en plantas bien establecidas, sin perturbaciones. Se sabe que las plantas ornamentales que IMAGE daña gravemente son la azalea, ligustro, viburno, pieris, abelia y rosas.

3.625"

### SE PUEDE APLICAR IMAGE A LAS SIGUIENTES PLANTAS ORNAMENTALES:

<p>Espino indio (<i>Raphiolepis indica</i>) Acebo americano (<i>Ilex vomitoria</i>) Junipero (<i>Juniperus chinensis</i>) Xifo (<i>Ilex crenata</i>) Fotinia de punta roja (<i>Photinia X fraseri</i>) Yuca (<i>Yucca pendula</i>) Mirto ceroso (<i>Myrica cerifera</i>) Acebo Burford (<i>Ilex cornuta</i>) Gardenia 'Miami Supreme' (<i>Gardenia jasminoides</i>) Jacarandá (<i>Ixora coccinea</i>) Jazmin confederado (<i>Trachelospermum jasminoides</i>)</p>	<p>Junipero Parsons (<i>Juniperus conferta</i>) Junipero 'azul Pacifico' (<i>Juniperus conferta</i>) Junipero Wilton (<i>Juniperus horizontalis</i>) Mirto rojo (<i>Lagerstroemia indica</i>) Jazmin asiático (<i>Trachelospermum asiaticum</i>) Liriope gigante (<i>Liriope muscari</i>) Liriope jaspeado (<i>Liriope muscari</i>) Pachysandra (<i>Pachysandra terminalis</i>) Hierba japonesa (<i>Ophiopogon japonicus</i>) Hosta (<i>Hosta</i> sp.) Tulbagia (<i>Tulbaghia violacea</i>)</p>
---	---

### ALMACENAMIENTO Y ELIMINACIÓN

**Almacenamiento del plaguicida: EVITE EL CONGELAMIENTO.** No guarde a temperaturas menores de 32°F. Guarde en lugar seco y fresco inaccesible para los niños o mascotas.  
**Eliminación del plaguicida: Si el envase se encuentra parcialmente lleno** – Llame a su agencia local de manejo de desechos sólidos para obtener instrucciones de eliminación. Nunca elimine el producto no utilizado en ningún drenaje interior o exterior. **Eliminación del envase: Si está vacío** – Envase que no se puede rellenar. No vuelva a usar o rellenar este envase. Tírelo a la basura o, si está disponible, ófrézcalo para reciclaje.

**ADVERTENCIA:** Hasta donde sea consistente con la ley aplicable, el vendedor no hace ninguna garantía, expresa o implícita, relacionada con el uso de este producto que no sea el indicado en la etiqueta. Hasta donde sea consistente con la ley que aplica, el comprador asume todo el riesgo por el uso o manejo de este material cuando dicho uso o manejo sea contrario a las instrucciones que aparecen en la etiqueta.

**En caso de una emergencia que ponga en peligro su vida o propiedad que implique a este producto, llame al 800-265-0761 durante al día o la noche.**

3.625"



**DECLARACIONES DE PRECAUCIÓN  
DAÑINO PARA LOS SERES HUMANOS Y ANIMALES DOMÉSTICOS  
PRECAUCIÓN**


Perjudicial si se inhala o absorbe a través de la piel. Evite aspirar el rociado. Evite el contacto con la piel, los ojos o la ropa. Lávese completamente con agua y jabón después de manejar el producto. Quite la ropa contaminada y lave la ropa antes de volver a usar. Mantenga a los niños y mascotas fuera del área tratada hasta que se haya secado el rociado.

**RIESGOS AMBIENTALES**


Para proteger el medio ambiente, no permita que el pesticida penetre o se escurra a drenajes pluviales, zanjas de drenaje, cunetas o aguas superficiales. Aplicar este producto en clima calmado cuando no hay predicción de lluvia para las siguientes 24 horas ayudará a garantizar que el viento o la lluvia no soplen o laven el pesticida del área tratada. Lavar el equipo utilizado para la aplicación sobre el área tratada ayudará a evitar que se escurra a los cuerpos de agua o sistemas de drenaje.

**PRIMEROS AUXILIOS**

Tenga consigo el envase o etiqueta del producto cuando llame al centro de control de envenenamiento o al médico, o acuda al tratamiento. También puede comunicarse al (800) 265-0761 para obtener información médica de emergencia.

 **Si se inhala** Mueva a la persona al aire fresco. Si la persona no respira, llame al 911 o a una ambulancia, luego aplique respiración artificial, de preferencia boca a boca, si es posible. Llame a un centro de control de envenenamiento o a un médico para recibir consejos de tratamiento.

 **Si ocurre contacto con la piel o ropa** Quite la ropa contaminada. Enjuague la piel inmediatamente con abundante agua durante 15 ó 20 minutos. Llame a un centro de control de envenenamiento o a un médico para recibir consejos de tratamiento.

 **Si ocurre contacto con los ojos** Mantenga el ojo abierto y enjuague lenta y suavemente con agua durante 15 ó 20 minutos. Retire los lentes de contacto, si hubiera, después de los primeros 5 minutos, luego continúe enjuagando los ojos. Llame a un centro de control de envenenamiento o a un médico para recibir consejos de tratamiento.

3.6"

3.625"

AM105-04 Base  
300503666-09/10  
UPC 8 13576 00600 6  
IMAGE Herbicide Consumer Concentrate  
Kills Nutsedge (Connect & Spray)  
32 oz  
Size: 3.969" x 5.303"

Black  
Pantone 341 Green

**Treats 8,000 Sq. Ft.**

**IMAGE**® READY-TO-SPRAY  
Herbicide Consumer Concentrate  
**KILLS NUTSEDGE**

**PRECAUTIONARY STATEMENTS**  
**HAZARDS TO HUMANS AND DOMESTIC ANIMALS**  
**CAUTION**  
Harmful if inhaled or absorbed through skin. Avoid breathing spray mist. Avoid contact with skin, eyes or clothing. Wash thoroughly with soap and water after handling. Remove contaminated clothing and wash before reuse. Keep children and pets out of the treated area until sprays have dried.

**ENVIRONMENTAL HAZARDS**  
To protect the environment, do not allow pesticide to enter or run off into storm drains, drainage ditches, gutters or surface waters. Applying this product in calm weather when rain is not predicted for the next 24 hours will help to ensure that wind or rain does not blow or wash pesticide off the treatment area. Rinsing application equipment over the treated area will help avoid run off to water bodies or drainage systems.

**See attached booklet for additional Precautionary Statements, First Aid, and complete Directions for Use**

**In case of an emergency endangering life or property involving this product, call day or night, 800-265-0761.**

Manufactured for: **AMBRANDS**  
2030 Powers Ferry Road, Suite 370, Atlanta, GA 30339  
EPA Reg. No. 73342-4 EPA Est. No. 5905-GA-01A, 2217-KS-02b, 59144-GA-1c  
Subscript used is first letter of Run Code on Container. AM105-04 300503666-09/10