





# GROUND CLEAR®

**VEGETATION  
KILLER** MATA LA VEGETACION  
LISTO PARA USAR  
**READY-TO-USE**

**KILLS WEEDS  
FOR UP TO 1 YEAR**

ELIMINA LAS MALEZAS HASTA POR 1 AÑO

**KEEP OUT OF REACH OF CHILDREN**

**CAUTION** See back booklet for additional  
precautionary statements.

**MANTENER FUERA DEL ALCANCE DE LOS NIÑOS**

**PRECAUCION** Consulte el folleto en el panel posterior para  
conocer los avisos de precaución adicionales.

**ACTIVE INGREDIENTS:**

Glyphosate, isopropylamine salt . . . . . 1.000%

Imazapyr, isopropylamine salt . . . . . 0.016%

**OTHER INGREDIENTS . . . . . 98.984%**

**Total . . . . . 100.000%**

**THIS PRODUCT CONTAINS:**

0.001 lb of imazapyr acid equivalent per gallon or 0.013%

0.062 lb of glyphosate acid equivalent per gallon or 0.740%



LB2652

**NET CONTENTS/CONTENIDO NETO 1.25 gal / 4.73 l**





# GROUND CLEAR®


**VEGETATION KILLER**  
**READY-TO-USE**

**OPEN**  
Resealable  
Label for  
Directions &  
Precautions  
Español ver  
página 5


Prevents\* growth for up to 1 year • Treats up to 75 sq ft • Visible results in hours

\*See weeds prevented section

### 2-WAY ACTION




**KILLS** weeds and grasses down to the root



**PREVENTS\*** weed seeds from growing for up to 1 year

### WHERE TO APPLY

Apply Ortho® GroundClear® Vegetation Killer Ready-to-Use only where no plant growth is desired for at least a year, such as driveways, sidewalks, patios, gravel paths, and along fences. In heavy clay soil, plant growth may be prevented for more than one year. In areas of heavy rainfall, applications every 6 to 8 months may be necessary.



### PRODUCT FACTS

Treats up to 75 square feet	
<b>KILLS WEEDS</b>	Unwanted plants & grasses
<b>PREVENTS WEEDS</b>	For up to 1 year
<b>WHERE TO USE</b>	On driveways, sidewalks, patios and other hard surfaces Along fences & curbs Where vegetation is not desired
<b>AMOUNT TO USE</b>	Spray weeds until wet; for surrounding areas spray throughly

Questions, Comments or Medical Information  
Preguntas, comentarios o información médica  
call 1-800-225-2883 [www.ortho.com](http://www.ortho.com)

**Important: Do not use on lawns, on or around fruits, vegetables, flowers, or other plants, or over the root zone of shrubs or trees. For weeds in your lawn use Ortho® Weed B Gon® Weed Killer for Lawns.**

Sold by The ORTHO Group  
P.O. Box 190, Marysville, OH 43040

EPA Reg. No. 239-2686  
EPA Est. No. 239-1A-31,  
239-MS-001M, 58996-MO-1A,  
85652-OH-1W

Superscript used is first letter  
of lot number on container.



LB2654

# FPO

0 71549 04356 8  
1045

### DIRECTIONS FOR USE

It is a violation of Federal law to use this product in a manner inconsistent with its labeling. Read entire label.

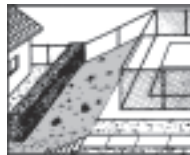
### PRECAUTIONS AND RESTRICTIONS

Do not apply this product in a way that will contact any person, pet, either directly or through drift. Keep people and pets out of the area during application.

Do not enter or allow others to enter treated areas until sprays have dried.



To avoid damage to desirable plants do not apply over their root systems. For shrubs and trees do not apply closer than twice the distance from the trunk to the drip line as roots may be within this area.



Do not apply to slopes as movement on soil surface may damage desirable plants down the slope.

Do not apply next to a fence if desirable plants are growing on the other side or if future planting is intended.

Do not use before planting lawns, fruits, vegetables, flowers, or other plants because Ortho® GroundClear® Vegetation Killer Ready-To-Use remains active in soil for up to one year. In heavy clay soil, weed control may exceed one year.

**IMPORTANT:** Do not use on lawns, on or around fruits, vegetables, flowers, or other plants, or over the root zone of shrubs or trees. For weeds in your lawn use Ortho® Weed B Gon® Weed Killer for Lawns.

### WHERE TO APPLY

Apply Ortho® GroundClear® Vegetation Killer Ready-To-Use only where no plant growth is desired for at least a year, such as driveways, sidewalks, patios, gravel paths, and along fences. In heavy clay soil, plant growth may be prevented for more than one year. In areas of heavy rainfall, applications every 6 to 8 months may be necessary.

### **WHEN TO APPLY**

Water the day before application if soil is dry. Apply to bare ground or when weed growth is small. If weeds are taller than 6 inches, cut down and remove before application. Apply when daytime temperature is at least 60°F. Visible results in 10 hours. To prevent\* the growth of weeds under asphalt driveways, tennis courts, play areas and parking areas, apply before laying surface materials. Rain or watering 1 hour after application will not reduce effectiveness.

### **WEEDS PREVENTED**

Black mustard, redstem filaree, downy brome, rattail fescue, bahiagrass, crabgrass, annual trampweed, red sorrel, cutleaf primrose, tall fescue and orchardgrass.

### **HOW TO APPLY**

Remove top cap.

Tilt bottle slightly to adjust product flow.

Allow to soak into ground, avoiding runoff to nearby desirable plants.

For cracks in sidewalks and between bricks and paving stones, make sure weeds and soil in the crack are completely wet. To cover a whole area, measure area to be treated. Calculate square feet by multiplying length times width.

Pour evenly over 75 sq ft. If the area is not evenly covered, there may be some regrowth of weeds. These can easily be retreated with another application.

## STORAGE AND DISPOSAL

<b>PESTICIDE STORAGE</b>	Close top cap. Keep from freezing. Keep pesticide in original container. Do not put into food or drink containers. Avoid contamination of feed and foodstuffs. Store in a cool, dry place, preferably in a locked storage area.
<b>PESTICIDE DISPOSAL AND CONTAINER HANDLING</b>	<b>If empty:</b> Nonrefillable container. Do not reuse or refill this container. Place in trash or offer for recycling if available. <b>If partly filled:</b> Call your local solid waste agency for disposal instruction. Never place unused product down any indoor or outdoor drain.

## PRECAUTIONARY STATEMENTS

### HAZARDS TO HUMANS & DOMESTIC ANIMALS

**CAUTION:** Causes moderate eye irritation. Avoid contact with eyes and clothing. Wash thoroughly with soap and water after handling and before eating, drinking, chewing gum, using tobacco, or using the toilet.

### FIRST AID

**If in eyes:** Hold eyes open and rinse slowly and gently with water for 15-20 minutes. Remove contact lenses, if present, after the first 5 minutes, then continue rinsing eye. Call a poison control center or doctor for treatment advice.

Have the product container or label with you when calling a poison control center or doctor, or going for treatment.

**NOTICE:** To the extent consistent with applicable law, the buyer assumes all responsibility for safety and use not in accordance with directions.

**THE ORTHO® GUARANTEE** If for any reason you, the consumer, are not satisfied with this product, mail us your original proof of purchase to obtain a full refund of your purchase price.

**ORTHO® & YOUR ENVIRONMENT** Your yard is a place for family and pets to enjoy. That's why Ortho® products are designed with care to provide effective solutions to weed problems. Follow instructions for appropriate usage, storage and disposal.

## ENVIRONMENTAL HAZARDS

This product is toxic to plants. Drift and run-off may be hazardous to plants in water adjacent to treated areas. To protect the environment, do not allow pesticide to run off into storm drains, drainage ditches, gutters or surface waters. Applying this product in calm weather when rain is not predicted for the next 24 hours will help to ensure that wind or rain does not blow pesticide off the treatment area. Rinsing application equipment over the treated area will help to avoid run off to water bodies or drainage systems.

**ORTHO® GroundClear® Vegetation Killer**  
LISTO PARA USAR

**ESPECIFICACIONES DEL PRODUCTO Trata hasta 7 m<sup>2</sup>**

<b>ELIMINA LAS MALEZAS</b>	Plantas y céspedes no deseados
<b>PREVIENE LAS MALEZAS</b>	Hasta por 1 año
<b>DONDE DEBE UTILIZAR EL PRODUCTO</b>	En caminos de entrada, aceras, patios y otras superficies duras A lo largo de cercas y bordillos En lugares donde no desee vegetación
<b>CANTIDAD QUE DEBE UTILIZAR</b>	Rocíe las malezas hasta que estén húmedas; en las áreas circundantes, rocíe minuciosamente

**INSTRUCCIONES DE USO**

Se considera una violación a la ley federal usar este producto con otros fines que los indicados en la etiqueta. Lea toda la etiqueta.

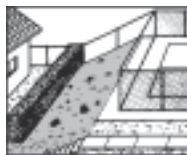
**RESTRICCIONES Y PRECAUCIONES**

No aplique este producto de forma que entre en contacto con personas o mascotas, ya sea directamente o a través de la desviación del producto. Durante la aplicación, mantenga alejadas del área a las personas y las mascotas.

No ingrese ni permita que otros ingresen al área tratada hasta que el rociado se haya secado.



Para evitar el daño a plantas que no desee eliminar, no aplique el producto sobre sus sistemas de raíces. Para arbustos y árboles, no aplique el producto más cerca que el doble de la distancia desde el tronco hasta la línea de goteo, ya que las raíces pueden encontrarse dentro de esa área.



No aplique en laderas, ya que el movimiento de tierra de la superficie puede dañar plantas que no desee eliminar de la ladera.

No aplique al lado de una cerca si del otro lado hay plantas que no desee eliminar o si tiene planeado sembrar plantas en un futuro.

No se debe usar antes de sembrar céspedes, frutas, vegetales, flores u otras plantas, ya que el Ortho® GroundClear® Vegetation Killer listo para usar permanece activo en la tierra hasta por un año. En suelos sumamente arcillosos, el control de malezas puede exceder de un año.

**IMPORTANTE:** No use el producto sobre céspedes, sobre o alrededor de frutas, vegetales, flores u otras plantas, ni sobre la zona de raíces de arbustos o árboles. Para las malezas de su césped, use Ortho® Weed B Gon® Weed Killer for Lawns.

### **DONDE APLICAR**

Aplique Ortho® GroundClear® Vegetation Killer listo para usar únicamente en lugares donde no desee tener plantas durante, al menos, un año, como caminos de entrada, aceras, patios, senderos de grava y a lo largo de cercas. En suelos sumamente arcillosos, es posible que el crecimiento de plantas se evite durante más de un año. En áreas muy lluviosas, es posible que sea necesario aplicar cada 6 a 8 meses.

### **CUANDO APLICAR**

Riegue el día anterior a la aplicación si el suelo está seco. Aplique sobre el suelo sin vegetación o cuando haya poco crecimiento de malezas. Antes de la aplicación, corte y retire las malezas que tengan más de 152 mm de altura. Aplique cuando la temperatura diurna sea, por lo menos, 15.5 °C. Resultados visibles en 10 horas. Para evitar\* el crecimiento de malezas debajo de caminos de entrada pavimentados, canchas de tenis, áreas de juego y áreas de estacionamiento, aplique antes de cubrir con materiales de superficie. La lluvia o el riego 1 hora después de la aplicación no reducirán su eficacia.

### **MALEZAS CONTROLADAS**

Mostaza negra, aguja de pastor, bromo veloso, vulpia myuros, césped Bahía, zacate mano de cangrejo, facelis retusa, amargosa, onagra, festuca alta y jopillo.

### **COMO APLICAR**

Retire la tapa superior.

Incline la botella levemente para regular el flujo del producto.

Deje que penetre en el suelo, evitando que se discurra a las plantas cercanas que no desee eliminar.

Para grietas en aceras y entre ladrillos y adoquines, asegúrese de que las malezas y el suelo en la grieta estén completamente húmedos. Para cubrir un área completa, mida el área que debe tratar. Calcule los metros cuadrados multiplicando el largo por el ancho.

Vierta de manera uniforme sobre 7 m<sup>2</sup>. Si el área no está cubierta de manera uniforme, es posible que se genere crecimiento de malezas nuevamente. Estas se pueden tratar nuevamente con otra aplicación.



## ALMACENAMIENTO Y ELIMINACION

<b>ALMACENAMIENTO DEL PESTICIDA</b>	Cierre la tapa superior. Evite que el producto se congele. Mantenga el pesticida en su envase original. No lo coloque en envases de comidas o bebidas. Evite la contaminación de comestibles y alimentos para animales. Almacene el producto en un lugar fresco y seco, preferentemente en un área de almacenamiento bajo llave.
<b>ELIMINACION DEL PESTICIDA Y MANEJO DEL ENVASE</b>	<b>Si está vacío:</b> Envase no rellenable. No vuelva a utilizar ni a llenar este envase. Colóquelo en la basura o recíclelo, si corresponde. <b>Si está parcialmente lleno:</b> Llame a su agencia de desechos sólidos local para obtener instrucciones sobre cómo eliminar el producto. Nunca elimine el producto no utilizado en drenajes internos o externos.

## AVISOS DE PRECAUCION

### RIESGOS PARA SERES HUMANOS Y ANIMALES DOMESTICOS

**PRECAUCION:** Causa irritación moderada a los ojos. Evite el contacto con los ojos y la ropa. Lávese bien las manos con agua y jabón después de manipular el producto y antes de comer, beber, masticar chicle, utilizar tabaco o usar instalaciones sanitarias.

## PRIMEROS AUXILIOS

**Si el producto entra en los ojos:** Mantenga los ojos abiertos y enjuague lenta y suavemente con agua durante 15 a 20 minutos. Si usa lentes de contacto, retírelos después de los primeros 5 minutos, luego continúe enjuagando los ojos. Llame a un centro de control de envenenamiento o a un médico para recibir instrucciones de tratamiento.

Cuando llame a un centro de control de envenenamientos o a un médico, o busque tratamiento, tenga a la mano el envase o la etiqueta del producto.

**NOTA:** Conforme a los límites de la ley aplicable, el comprador asume toda responsabilidad por la seguridad y el uso que no concuerden con las instrucciones.

**LA GARANTIA ORTHO®:** Si por alguna razón usted, el consumidor, no está completamente satisfecho con este producto, envíenos por correo el comprobante original de compra para recibir el reembolso total del precio de compra.

**ORTHO® Y SU ENTORNO:** Su jardín es el lugar en el que su familia y sus mascotas disfrutan. Por este motivo, los productos Ortho® están diseñados especialmente para proporcionar soluciones efectivas a los problemas de malezas. Siga las instrucciones de uso, almacenamiento y eliminación apropiados.

### **RIESGOS AMBIENTALES**

Este producto es tóxico para las plantas. El desplazamiento y el escurrimiento del producto pueden ser peligrosos para las plantas en aguas adyacentes a las áreas tratadas. Para proteger el medio ambiente, no permita que el pesticida discurra a desagües de tormenta, zanjas de drenaje, canalones o aguas superficiales. La aplicación de este producto en un clima tranquilo, cuando no haya un pronóstico de lluvia para las siguientes 24 horas, asegurará que el viento o la lluvia no arrastren el pesticida del área de tratamiento. Enjuagar el equipo de aplicación en la zona tratada evitará que el producto discurra a cuerpos de agua o sistemas de drenaje.

PRESS TO RESEAL  
PRESIONE PARA VOLVER A CERRAR

### STORAGE AND DISPOSAL

<b>PESTICIDE STORAGE</b>	Close top cap. Keep from freezing. Keep pesticide in original container. Do not put into food or drink containers. Avoid contamination of feed and foodstuffs. Store in a cool, dry place, preferably in a locked storage area.
<b>PESTICIDE DISPOSAL AND CONTAINER HANDLING</b>	<b>If empty:</b> Nonrefillable container. Do not reuse or refill this container. Place in trash or offer for recycling if available. <b>If partly filled:</b> Call your local solid waste agency for disposal instruction. Never place unused product down any indoor or outdoor drain.

### PRECAUTIONARY STATEMENTS

#### HAZARDS TO HUMANS & DOMESTIC ANIMALS

**CAUTION:** Causes moderate eye irritation. Avoid contact with eyes and clothing. Wash thoroughly with soap and water after handling and before eating, drinking, chewing gum, using tobacco, or using the toilet.



**Questions, Comments or Medical Information**  
*Preguntas, comentarios o información médica*  
call 1-800-225-2883 [www.ortho.com](http://www.ortho.com)

©2012 The Ortho Group  
World Rights Reserved.  
Sold by **The ORTHO Group**  
P.O. Box 190, Marysville, OH 43040

EPA Reg. No. 239-2686  
EPA Est. No. 239-1A-3I, 239-MS-001M, 58996-MO-1A, 85652-OH-1W  
Superscript used is first letter of lot number on container.

LB2654